

・ 20万円～コース

「テラス」をもっと 活用できる空間にしませんか？



エクステリアリフォームで

解決!

おすすめ商品

スピーネ



突然雨が降っても屋根が洗濯物を守ってくれるから安心ね!



紫外線をカットしながら、お茶を楽しめる空間ができた!



暮らしのお悩みを解決! 「できる」こといろいろ


●狭いスペースにもつけられる!

勝手口にテラスがあれば、雨に濡れずにゴミ出しが可能。狭小スペースも自転車置き場になります。



●プライバシーを守れる!

人通りが多い道路に面している場合、テラスにスクリーンを取り付けることで目隠しになります。




173,500円~

F型 造り付け屋根タイプ 標準仕様 一般ポリカ 600タイプ
間口:2.0間 出幅:6尺 柱:標準柱

※価格は目安であり写真の仕様とは異なります。必ずカタログでご確認ください。


●住宅の形や周辺環境に合わせて選べる 2つの屋根形状!

●F型



すっきりとしたデザインのF型。特殊な納まりの現場にも幅広く対応できます。

●R型



ゆるやかなカーブになっているので、雨風の吹き込みに対し効果があります。

●3つのタイプから設置場所を選択できます

●テラスタイプ



1階

●造り付けバルコニー用屋根タイプ



2~3階

●ルーフタイプ



1~3階

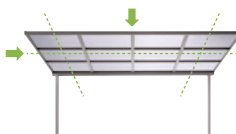
室内とお庭が自然につながる。2本の柱を使って2階や3階にも取り付けておきの空間に。

2本の柱を使って2階や3階にも取り付け可能です。

柱を使用しないので、すっきりとした印象が特長。


●敷設条件に合わせてサイズを調整できる3つの方法

●屋根の切詰め加工



幅・奥行どちらの方向にも対応できます。

●柱の間口方向の移動



柱接地部の障害物がかわせます。

●柱の出幅方向の移動



出幅がさらに多くとれます。

●積雪量に応じた耐積雪強度をご用意しました

積雪量1cmあたり30N/m²(3kg/m²) [比重0.3]の単位量で算出しています。数値は目安であり商品保証値ではありません。

●一般地域用600タイプ



耐積雪強度
20cm相当
600N/m²(61.2kgf/m²)



●積雪地域用1500タイプ



耐積雪強度
50cm相当
1500N/m²(153.0kgf/m²)



●多積雪地域用3000タイプ



耐積雪強度
100cm相当
3000N/m²(305.9kgf/m²)



●台形など変形の敷地でも設置可能なので敷地をギリギリまで活用できます

●台形納まり(正面)



●台形納まり(側面)



●両袖納まり



製品について
もっと詳しく!

スペックや価格についてはコチラ
https://s.lixil.com/ext_terrace_h1



美しい木目調のデザインが特長の「シュエット」もおすすめ



シュエット

木目調のデザインがテラス空間をやさしい印象に仕上げる「シュエット」。モダンやナチュラルなどさまざまなテイストの外観に合う5色のカラーを展開しています。

316,700円~

テラスタイプ 標準仕様 一般ポリカ 600タイプ 間口:2.0間 出幅:6尺 柱:標準柱
※価格は目安であり写真の仕様とは異なります。必ずカタログでご確認ください。

製品について
もっと詳しく!

シュエットの詳しい特長や
カラーバリエーションはコチラ!
https://s.lixil.com/ext_terrace_h2

