

・100万円～コース・

自然災害に強い**カーポート**で
愛車を雪や風から守りませんか？

雪の多い地域だから、
車庫の雪下ろしが大変…。
もっとラクにならないかな。



カーポートって台風で
倒れたりしないのかな？



エクステリアリフォームで

解決!

おすすめ商品

カーポートST / カーポートSW



※画像はイメージです



※画像はイメージです

●お住まいの地域によって選べる3タイプの耐積雪強度

積雪
100cm
3000タイプ




積雪
150cm
4500タイプ



積雪
200cm
6000タイプ



・対積雪強度は比重0.3で算出しています。数値は目安であり商品保証値ではありません。
・耐風圧強度の数値は目安であり、商品保証値ではありません。



業界最高水準
46m/秒相当



地域にぴったりの強度の
カーポートを選べるから、
雪下ろしが減って助かる!

こんなに強い風にも
耐えられるなら、
大型台風が来ても安心ね!



豪雪地域でも安心して使える！
カーポートST

外観にあわせて住まいの顔を美しく演出

直線的で骨太なデザインが、ファサード空間を立体的に演出。梁や屋根の延長、連結も可能なため、カースペースの使い勝手や意匠性がアップします。



ぬくもりある木調色でファサードをコーディネート



カースペースを明るく有効に



1,090,600円～

カーポート ST 3000 タイプ 2 台用
基本 単体 4 本柱 55-55 型
間口 5,484mm×奥行 5,453mm 標準柱使用
※価格は目安であり写真の仕様とは異なります。必ずカタログでご確認ください。
※屋根材の費用を含む(屋根材は参考価格)

耐積雪強度はそのままだに、柱の少ない機種が登場!



耐積雪強度
150cm相当*1
[4500タイプ]

4本柱仕様

1台用 (30-55型)



2台用 (55-55型)



カーポートST4500で
4本柱、6000で6本
柱の仕様を新たに
追加。対積雪性能
は変わらず、柱が少
ないので乗降もス
ムーズです。

耐積雪強度
200cm相当*1
[6000タイプ]

6本柱仕様

1台用 (30-55型)



2台用 (55-55型)



920,900円～

カーポート SW 900 タイプ 2 台用
基本 単体 4 本柱 55-55 型
間口 5,484mm×奥行 5,453mm 標準柱使用
※価格は目安であり写真の仕様とは異なります。必ずカタログでご確認ください。
※屋根材の費用を含む(屋根材は参考価格)

台数や敷地にあわせて選べる仕様

●台数と駐車方法

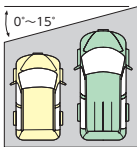
台数や敷地に合わせて、サイズと駐車方法を選べます。



2台用(縦2連棟)

●異形敷地にも対応

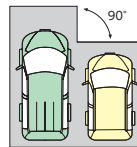
さまざまな変形敷地でも対応できるように、3つのバリエーションをご用意しています。



正面台形



出入隅



隅切り



3台用(基本)

●梁はね出し

柱の位置を外側に移動できます。柱位置に配管がある場合や乗り降りをよりスムーズにしたい場合などに最適です。



製品について
もっと詳しく!

特長やラインアップを
カタログでチェック!

https://s.lixil.com/ext_cp_c4



カーポートSWについて

特長やラインアップを
カタログでチェック!

https://s.lixil.com/ext_cp_c3



●表示価格は2023年3月現在のメーカー小売り希望価格です。商品のみで、取付費・工事費等は別途となります。●商品価格は全て税別価格です。●仕様、価格は予告なく変更する場合があります。

2024年1月